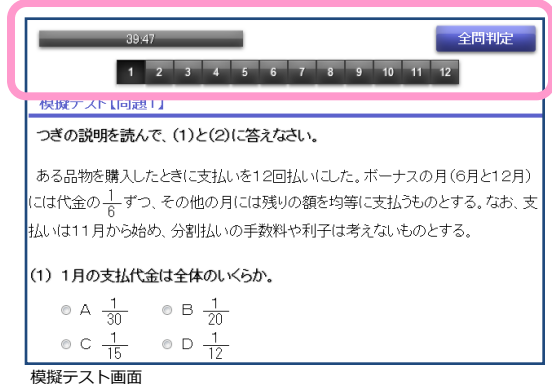


# コウゲイドリル S P I 対策の使い方


1. まず最初に、非言語分野・言語分野それぞれの模擬テストを受けましょう。



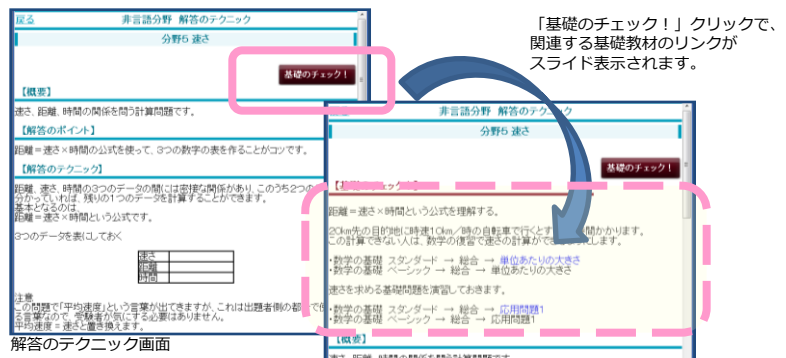
PCでアクセスした場合と、スマホやタブレットでアクセスした場合とでは、画面のデザインが違います。

模擬テストの残り時間の表示と、「設問移動ボタン」及び、「全問判定ボタン」は、画面をスクロールしても常に手前に表示されるようになっています。

2. 模擬テストの結果をふまえて、各カテゴリー毎に解答のテクニックを見ましょう。非言語分野の解答のテクニックからは、関連する数学の基礎の問題にジャンプできます。

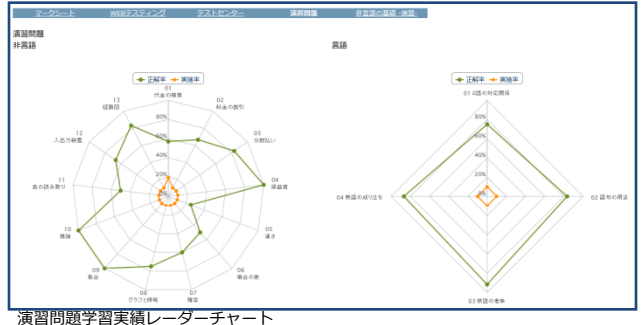
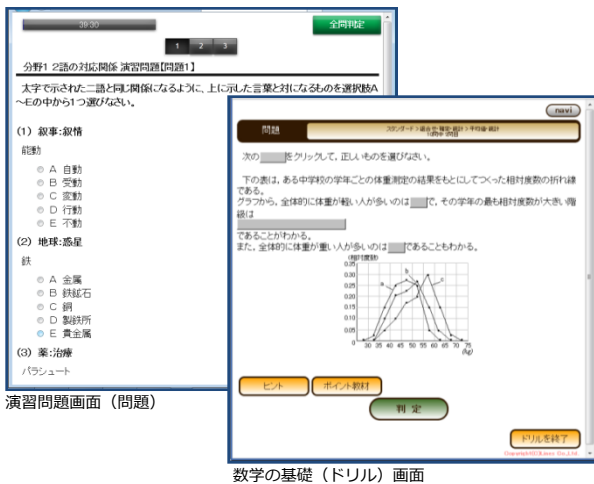


模擬テストの判定結果には、出題された問題のカテゴリーが表示されます。



非言語分野の解答のテクニック画面では、「基礎のチェック!」をクリックすると、関連する基礎教材のリンクが下にスライドして表示されます。

3. 各カテゴリー毎に用意された S P I の「演習問題」に取り組みましょう。苦手な部分は、「算数・数学の復習」で学習し、再度、模擬テストにチャレンジしてください。



1,500問以上の S P I 演習問題と、5,000問以上の数学の基礎学習用ドリルを行うことができます。演習問題の結果は、レーダーチャートで確認できます。